

14.8.2023

TILASTOTIETOA AIKUISKOULUTUSTUESTA |

Tilastotietoa aikuiskoulutuksesta



Työllisyysrahasto

Sysselsättningsfonden | Employment Fund

Sisällys

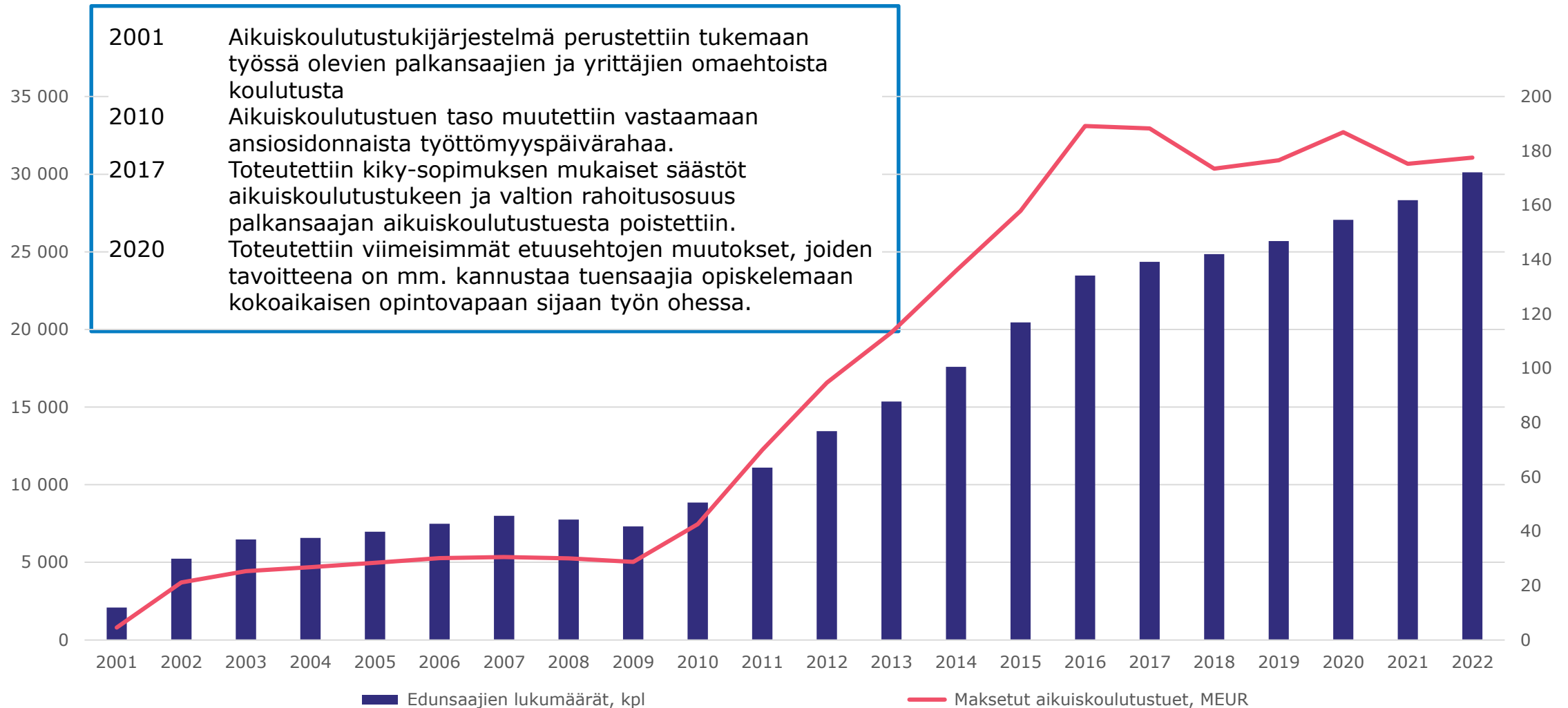
- [Tietoa tuensaajista, pohjakoulutuksista ja suosituimmista koulutuksista](#)
- [Tilastoja aikuiskoulutustuesta sote- ja opetusalla](#)
- [Tietoa aikuiskoulutustuen saajien tulo- ja tukitasoista](#)



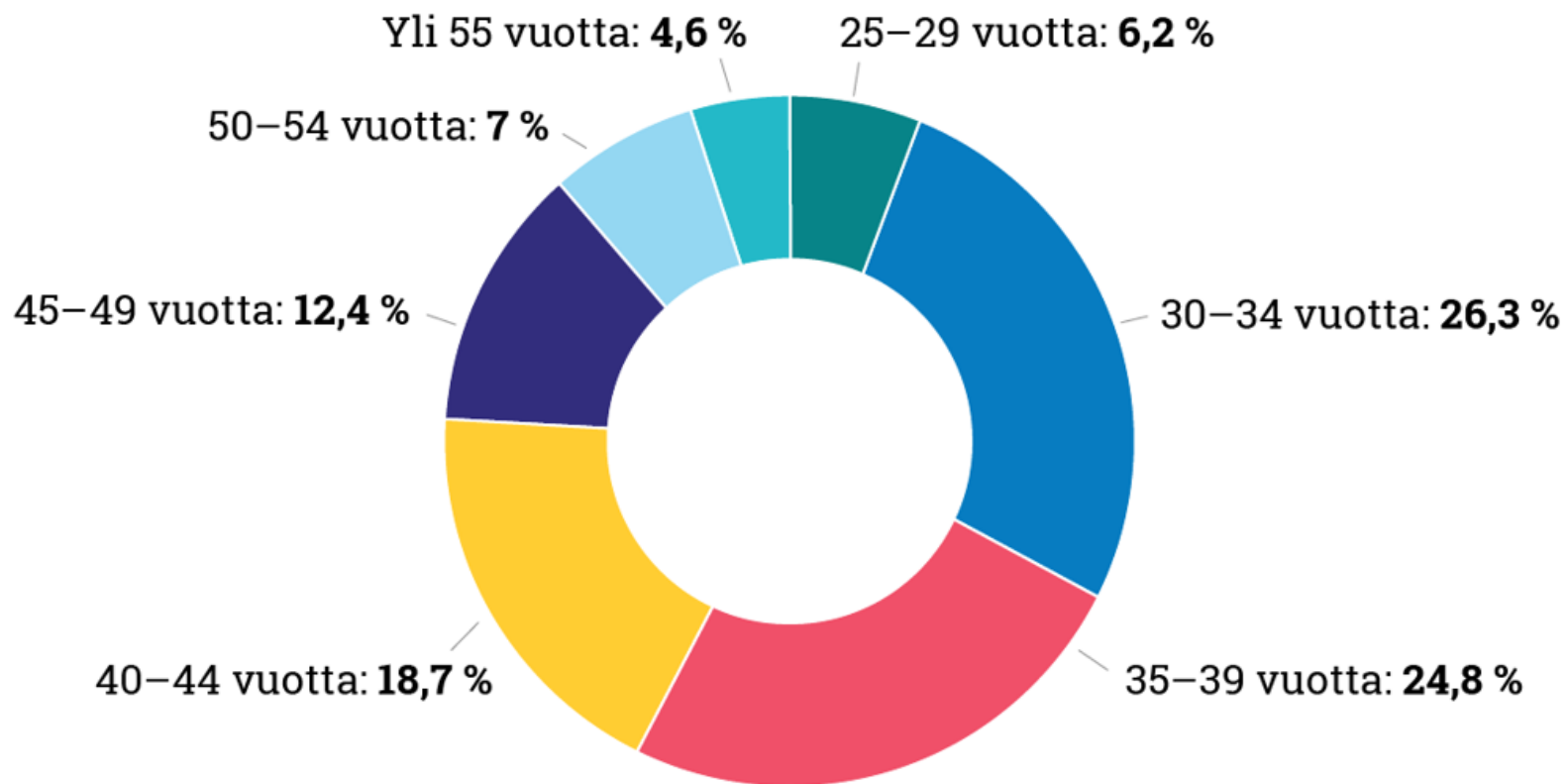
A group of five diverse people are gathered around a round wooden table in a modern office setting. They are all looking towards a laptop screen in the center of the table. The group includes a man in a blue sweater and glasses, a man in a yellow hoodie, a woman in a red top, and a man in a dark suit and a maroon turban. The atmosphere appears collaborative and professional. The text is overlaid on the left side of the image.

Tietoa tuensaaajista,
pohjakoulutuksista ja
suositimmista
koulutuksista

Tuensaajien lukumäärä ja maksetut aikuiskoulutustuet 2001–2022

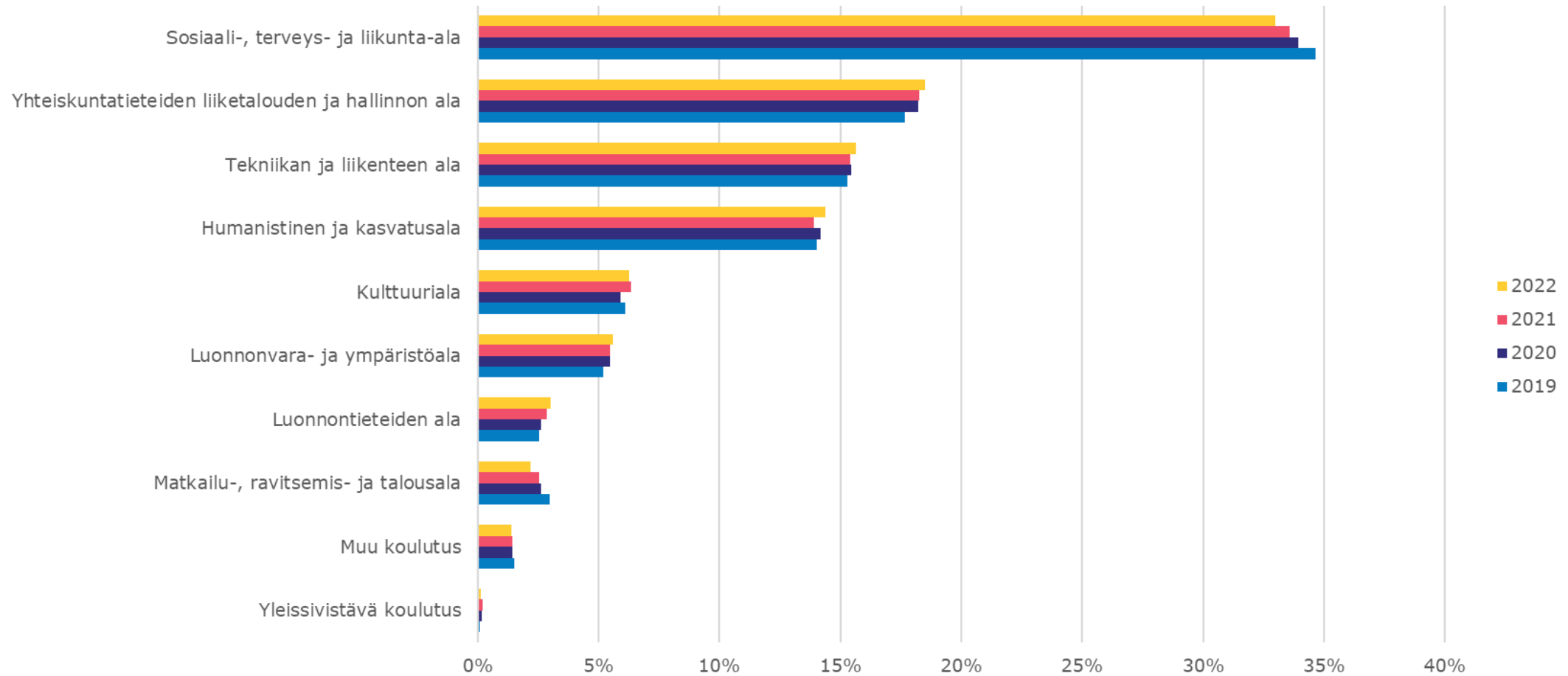


Aikuiskoulutustuen saajat ikäluokittain vuonna 2022

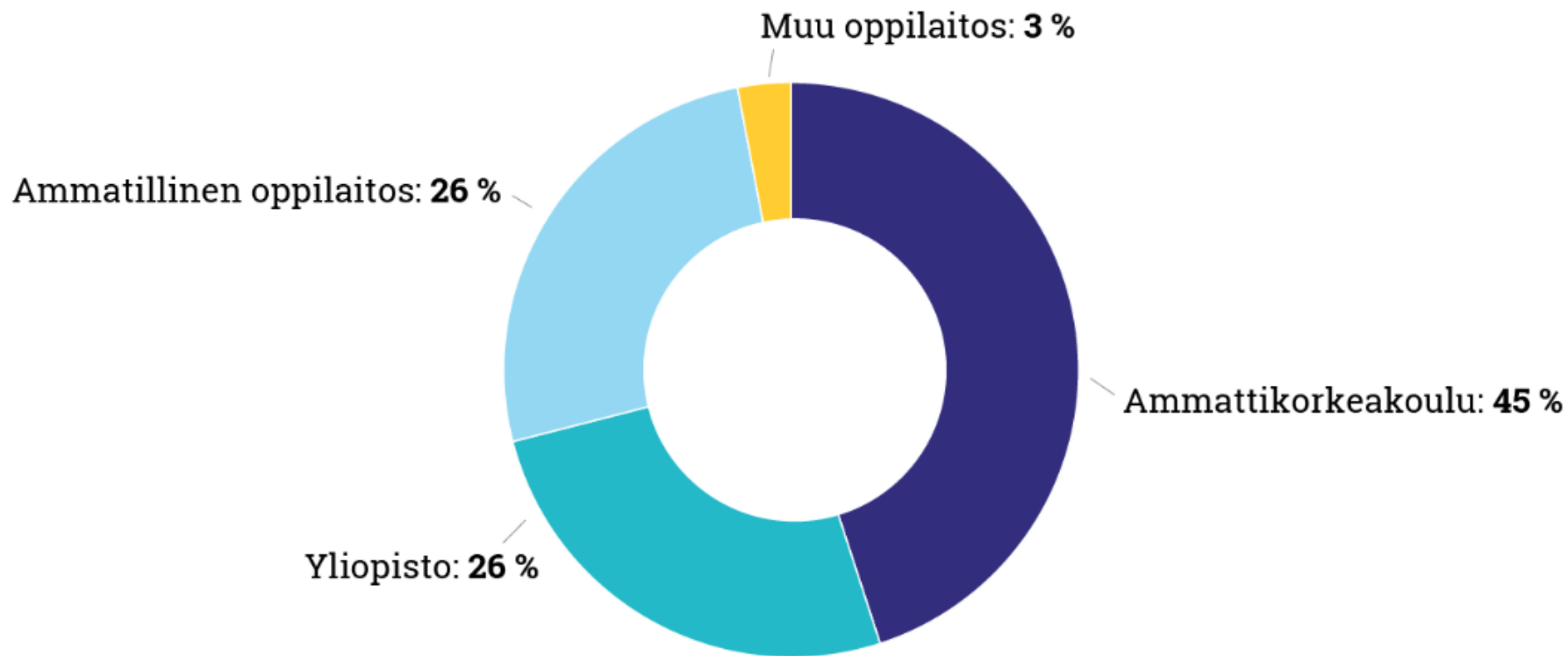


Mitä opintoja aikuiskoulutustuella tuetaan?

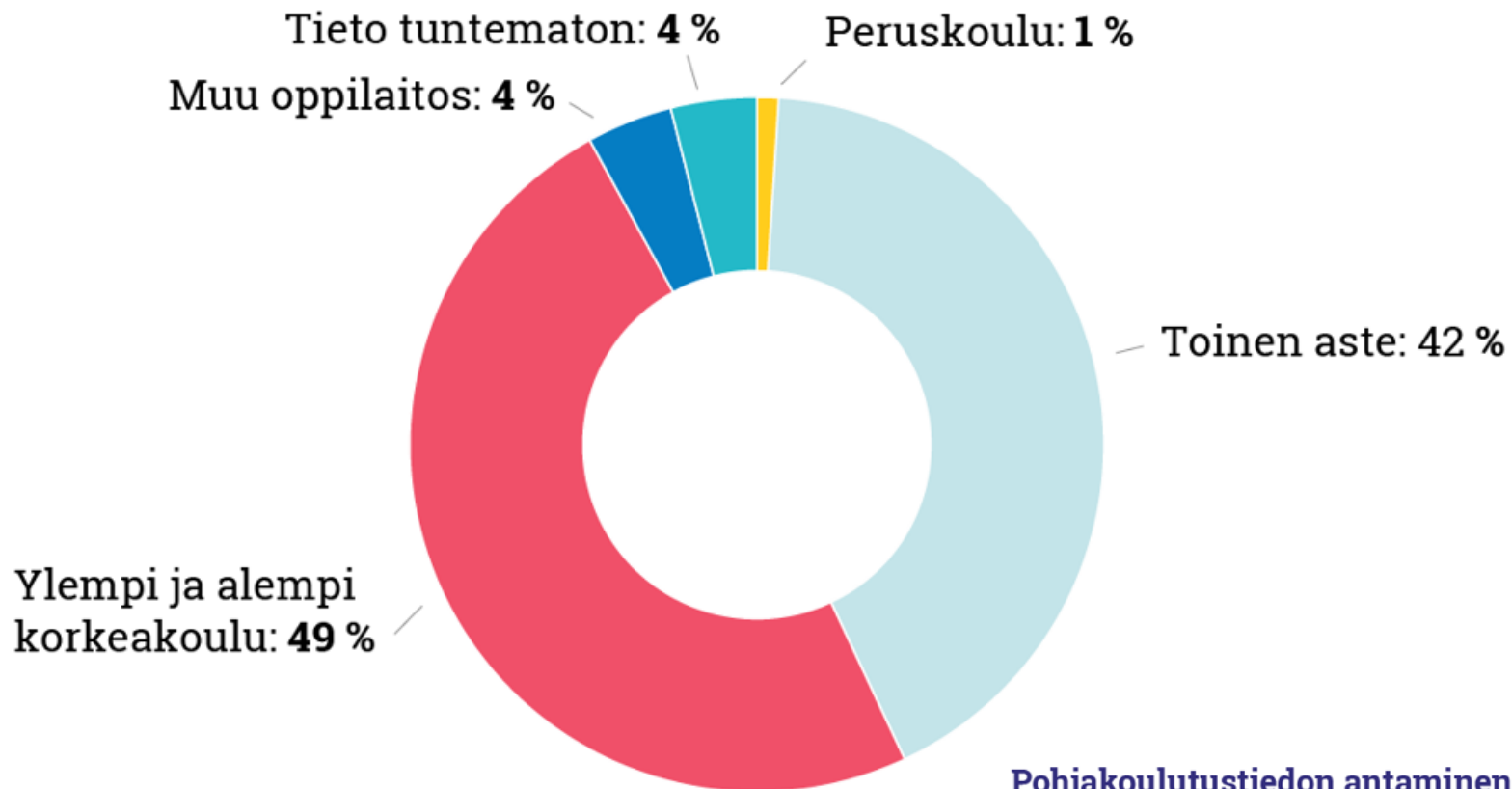
Aikuiskoulutustuen saajien pääkoulutusalat



Aikuiskoulutustuen saajat oppilaitoksittain vuonna 2022

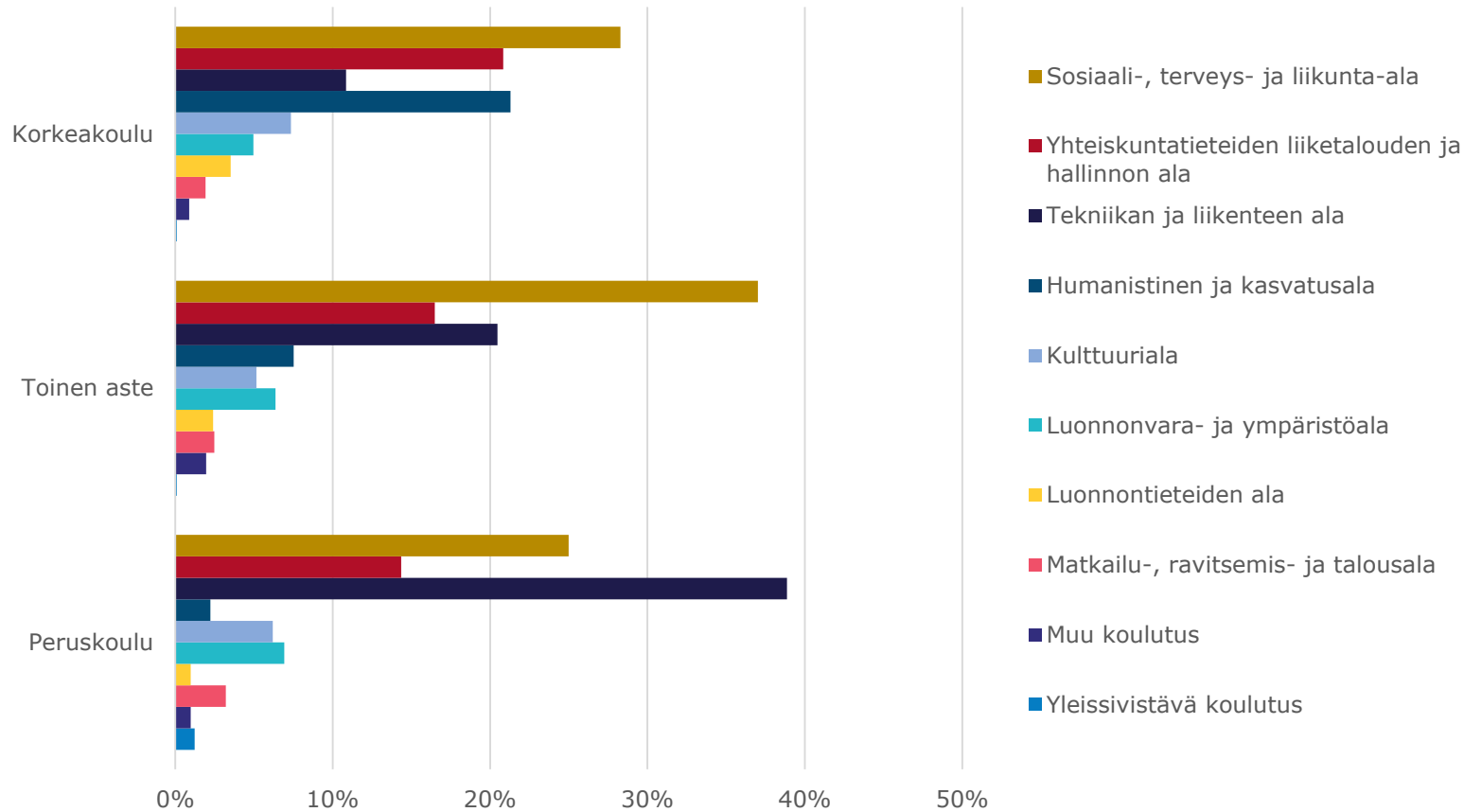


Aikuiskoulutustuen saajien lähtökoulutustasot vuonna 2022



Pohjakoulutustiedon antaminen ei ole pakollista tuen hakemisen yhteydessä.

Aikuiskoulutustuen kohdentuminen, pohjakoulutus ja koulutusalat v. 2022



- Korkeakoulutetuilla ja toisen asteen koulutustaustaisilla sosiaali-, terveys- ja liikunta-ala oli suosituin opiskelu-ala.
- Peruskoulupohjaisilla tekniikan ja liikenteen ala oli suosituin.

Tilastoja aikuiskoulutuksesta sote- ja opetusosalalla



Työvoimapulasta kärsii eniten sote-ala

SYKSY 2022

Lähihoitajat

Sairaanhoidajat ja terveydenhoitajat

Sosiaalityön erityisasiantuntijat

Varhaiskasvatuksen opettajat

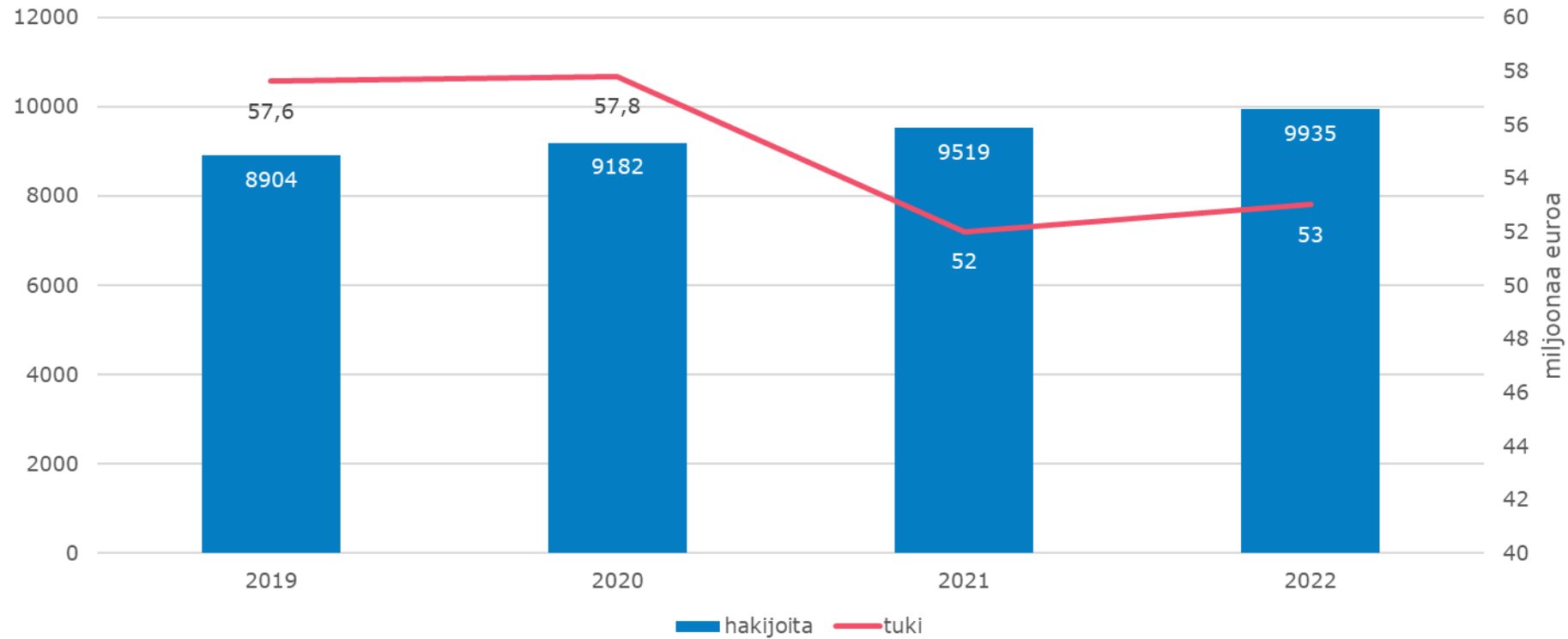
Erityisopettajat

Top 5
**pulaa
työvoimasta**

LÄHDE: Ammattibarometri

Linkki työ- ja elinkeinoministeriön selvitykseen: [Ammattibarometri: Työvoimapulan kasvu on hidastunut – pulan kärjessä jatkavat sosiaali- ja terveysalan ammatit \(valtioneuvosto.fi\)](https://valtioneuvosto.fi/ammattibarometri)

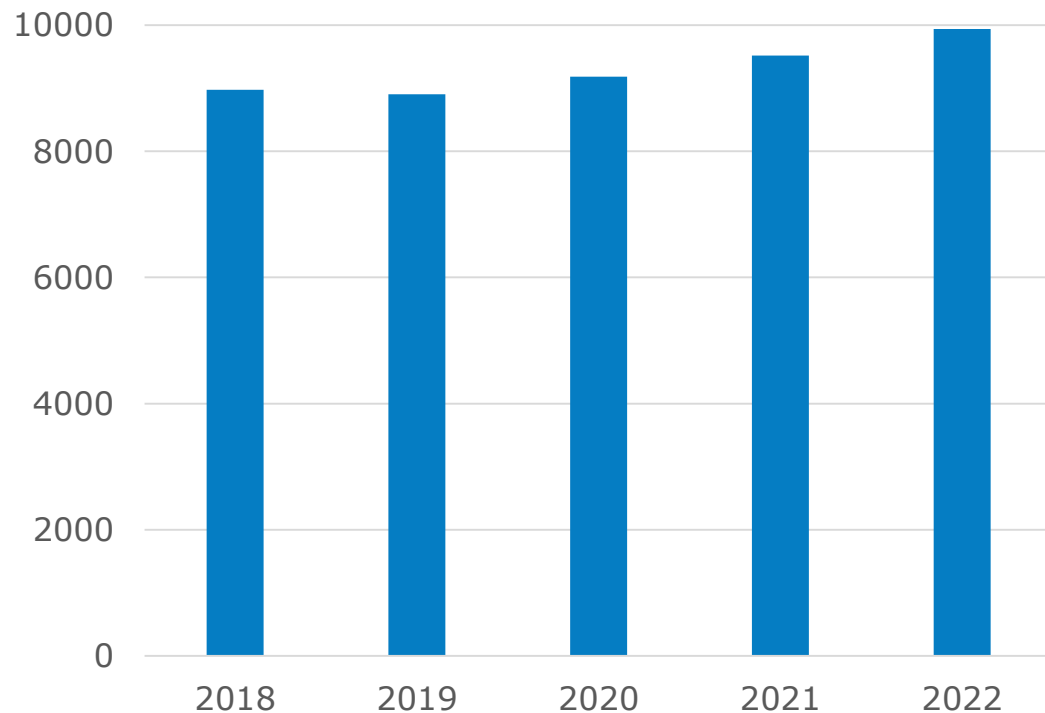
Sote-alalla opiskelevien määrä ja maksetut aikuiskoulutustuet



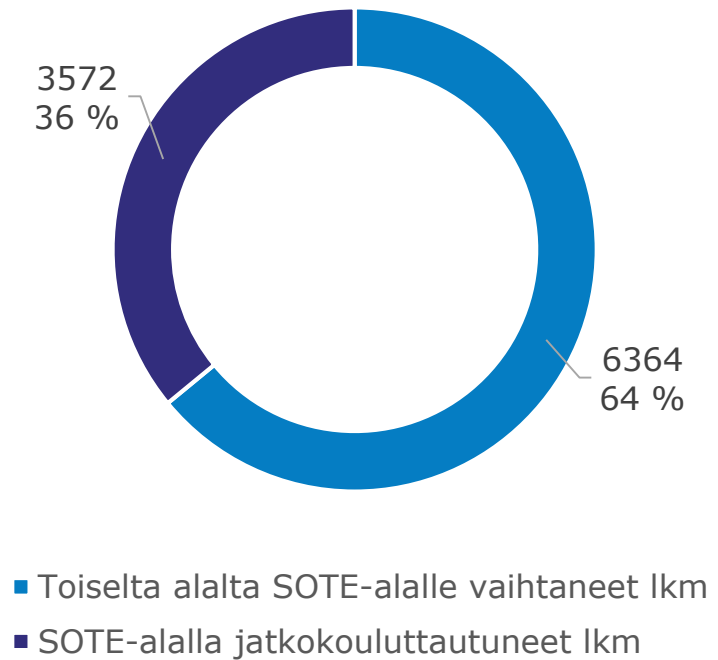
| | 2019 | 2020 | 2021 | 2022 |
|---------------------------------|---------|---------|---------|---------|
| Sote-alalle maksetut tukipäivät | 902 000 | 893 000 | 850 000 | 871 000 |

Sote-alalle kouluttautuvat aikuiskoulutustukiopiskelijat

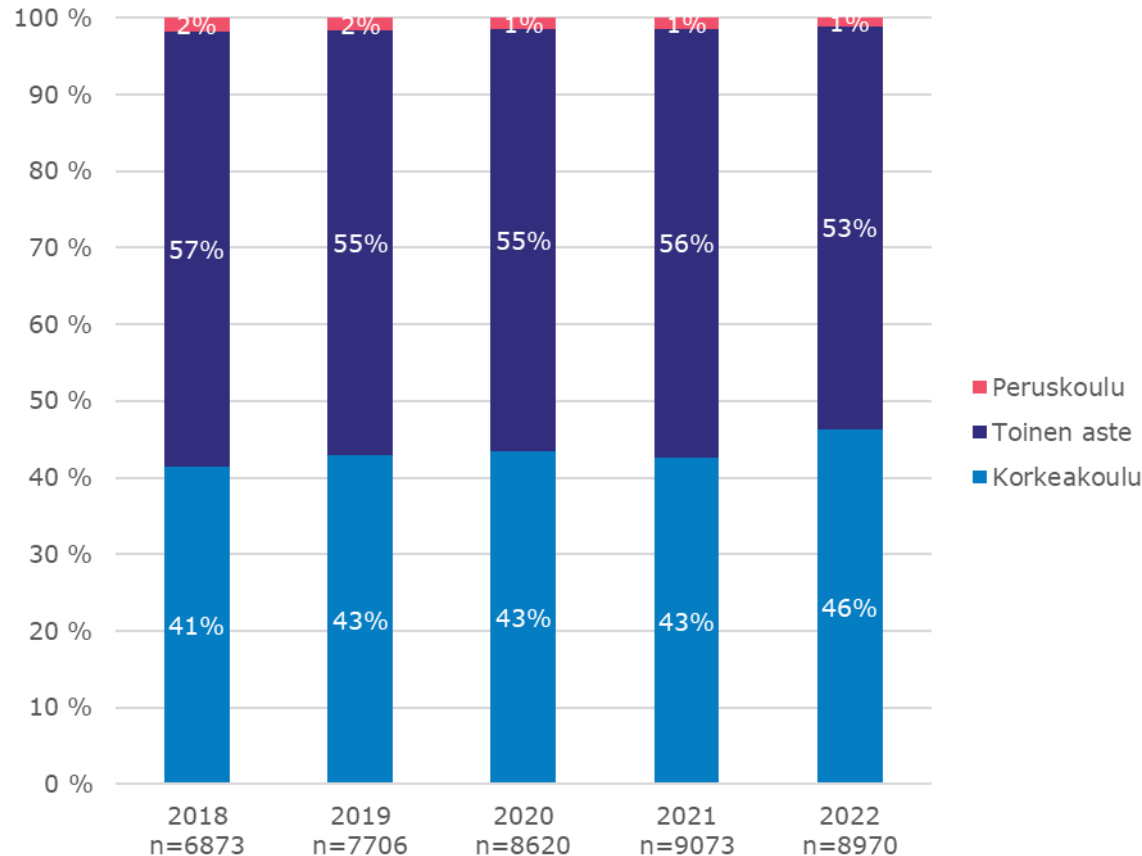
Aikuiskoulutustukea saaneiden SOTE-alalle kouluttautuneiden lukumäärä vuosina 2018–2022



Jakauma toiselta alalta SOTE-alalle vaihtaneet ja SOTE-alalla jatkokouluttautuneet vuonna 2022



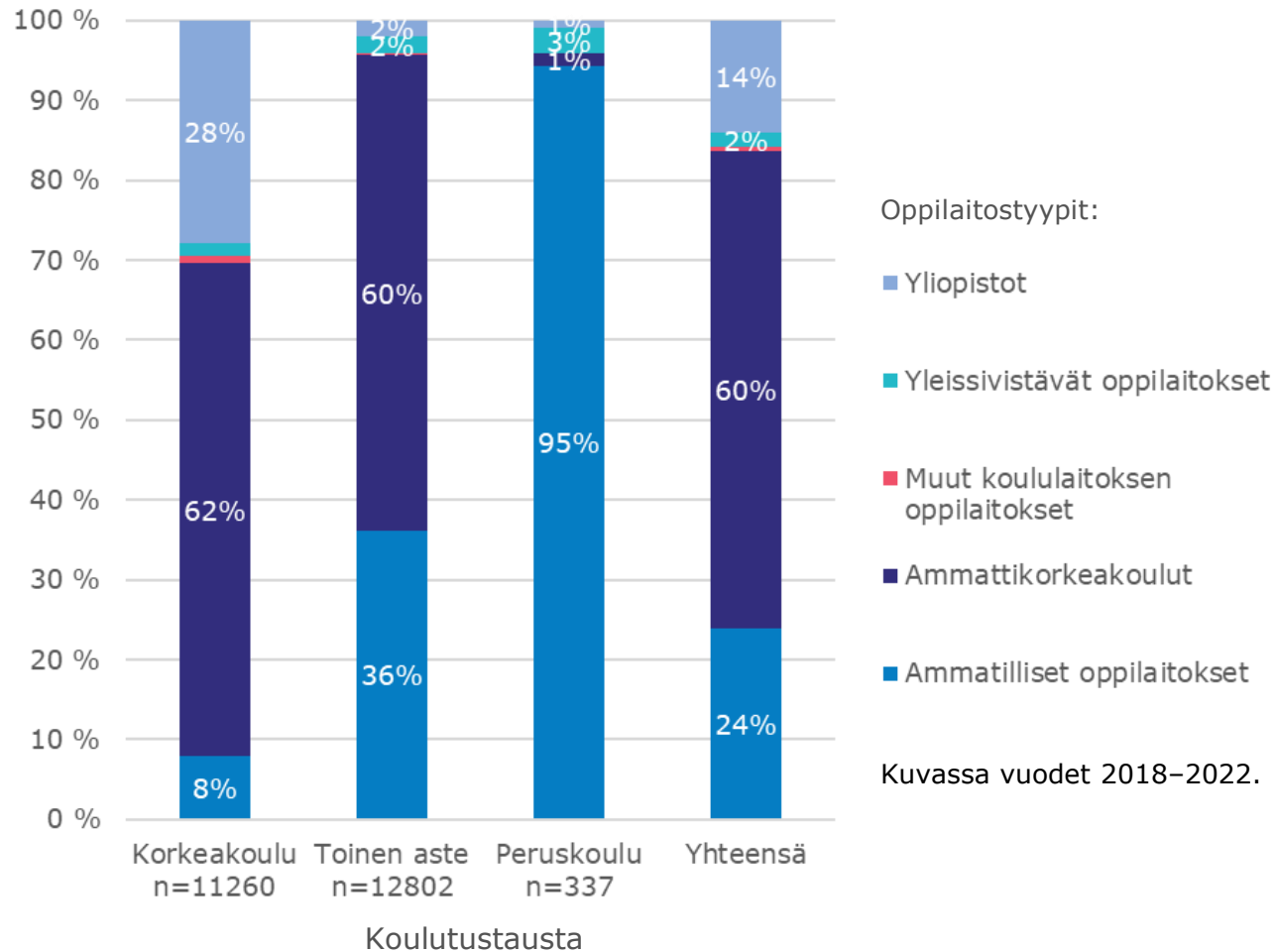
Sosiaali- ja terveysalaa opiskelevien koulutustausta



Vuosittain reilulla puolella sosiaali- ja terveysalaa aikuiskoulutustuella opiskelleista on ollut aiempi toisen asteen tutkinto.

Luvuissa ei ole huomioitu hakijoita, joiden koulutustausta ei ole tiedossa.

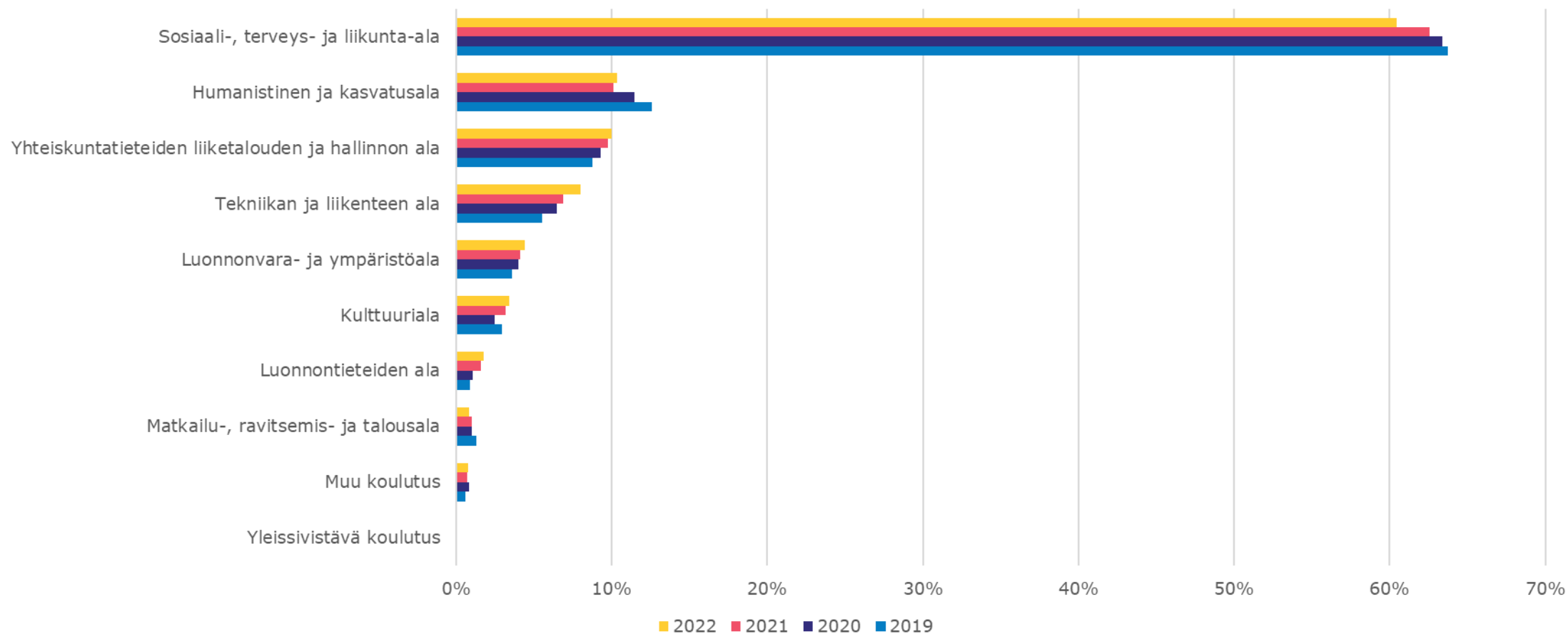
Sosiaali- ja terveysalaa opiskelevien koulutustausta ja oppilaitoksen tyyppi



Kuvassa vuodet 2018–2022.

- 60 % sosiaali- ja terveysalaa opiskelevista suoritti ammattikorkeakouluopintoja vuosina 2018–2022.
- Korkeakoulutaustaisista sosiaali- ja terveysalaa opiskelevista 28 % suoritti yliopisto-opintoja.

Terveys- ja sosiaalipalveluiden alalta tulevien opiskelualat

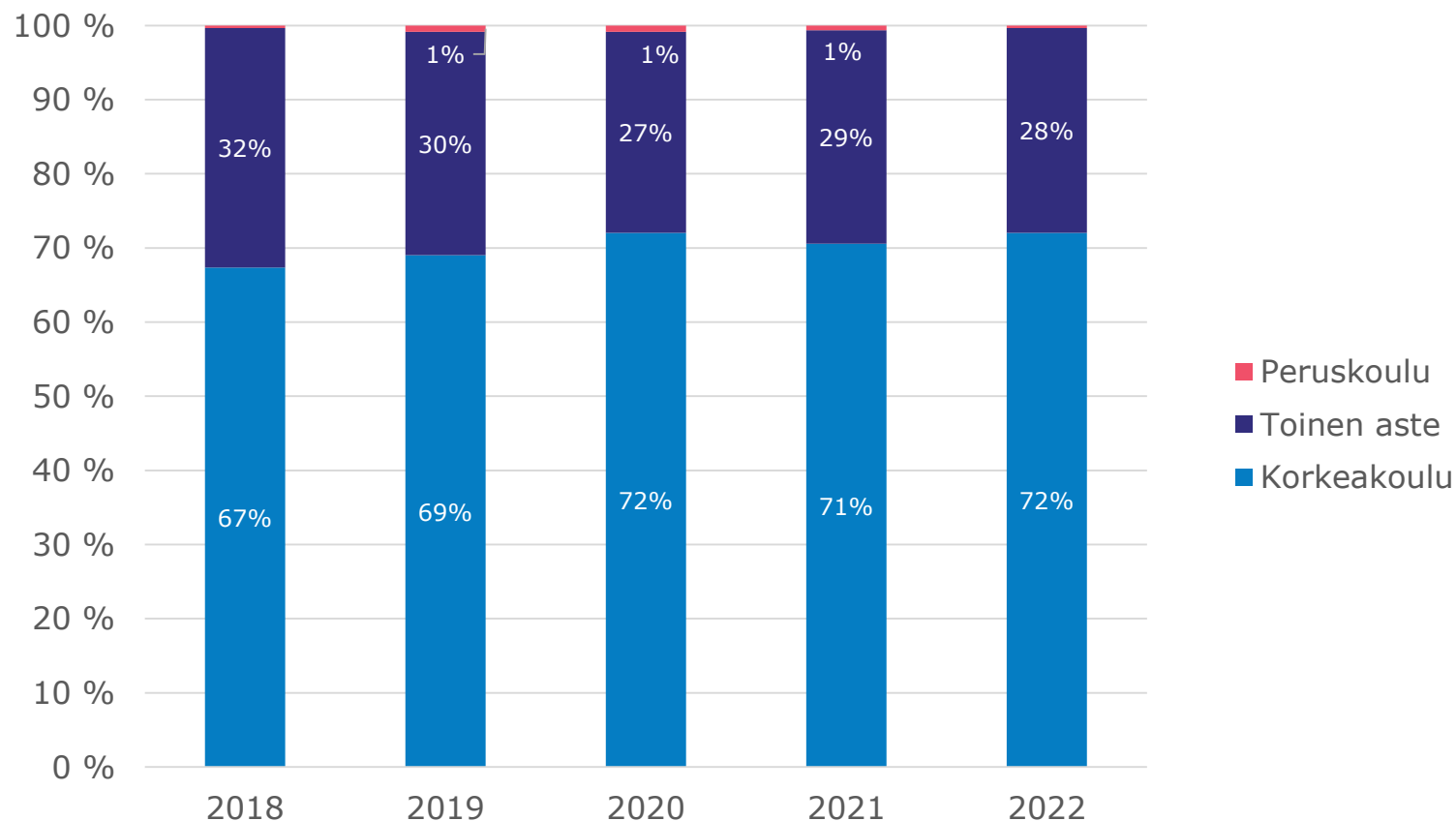


Sosiaali-, terveys- ja liikunta-alalle tukea saavien yleisimmät työnantajan toimialat (eli millä aloilla tuensaajat työskentelevät opiskelemaan lähtiessään)

Vuonna 2022 37 % aikuiskoulutustukea saavista tuli terveys- ja sosiaalipalvelut alalta.



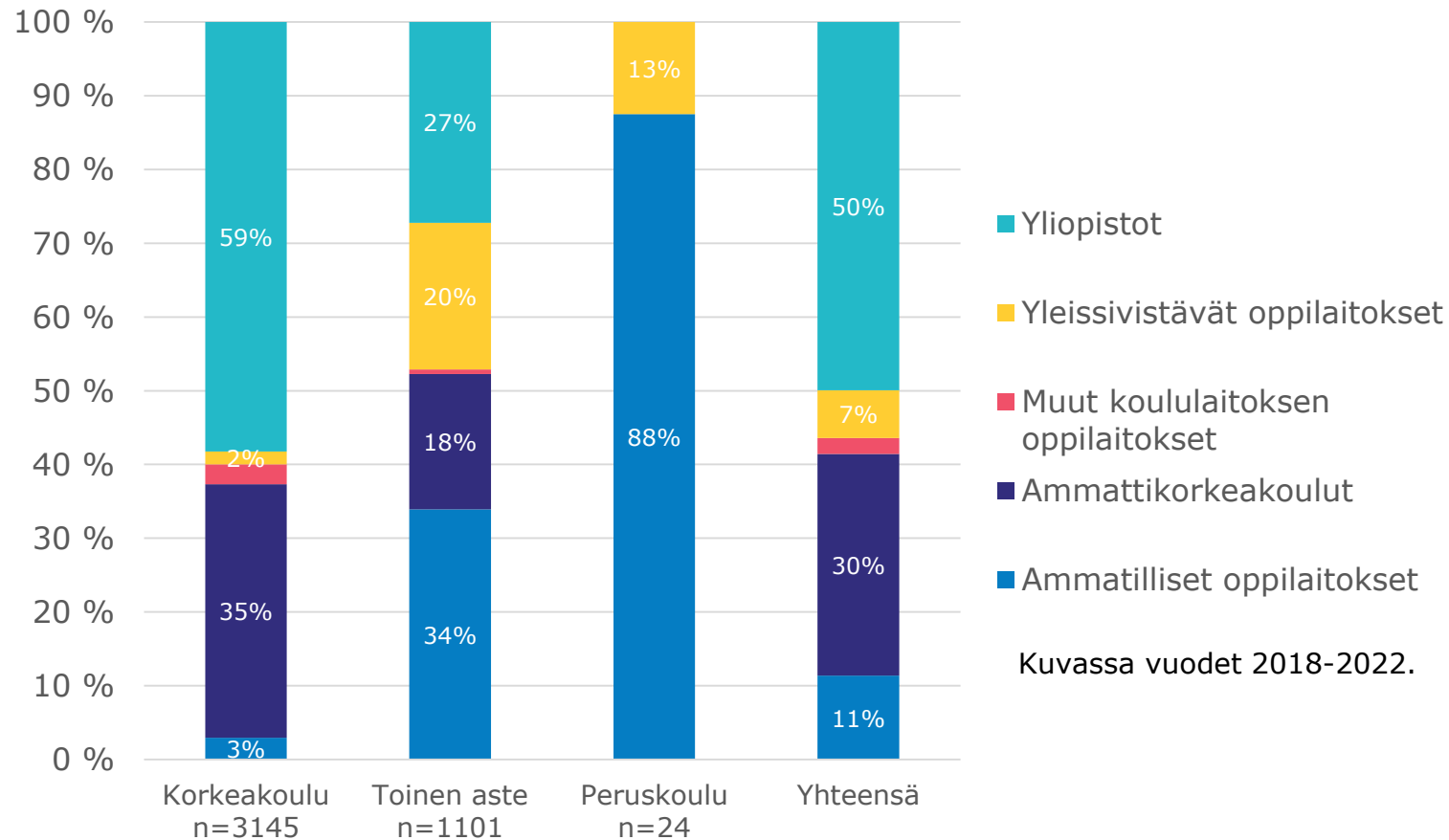
Opetus- ja kasvatusyö -alaa opiskelevien koulutustausta



Valtaosalla opetus- ja kasvatusalaa opiskelevilla oli korkeakoulututkinto opintoja aloittaessa.

Luvuissa ei ole huomioitu hakijoita, joiden koulutustausta ei ole tiedossa.

Opetus- ja kasvatustyö -alaa opiskelevien koulutustausta ja oppilaitoksen tyyppi



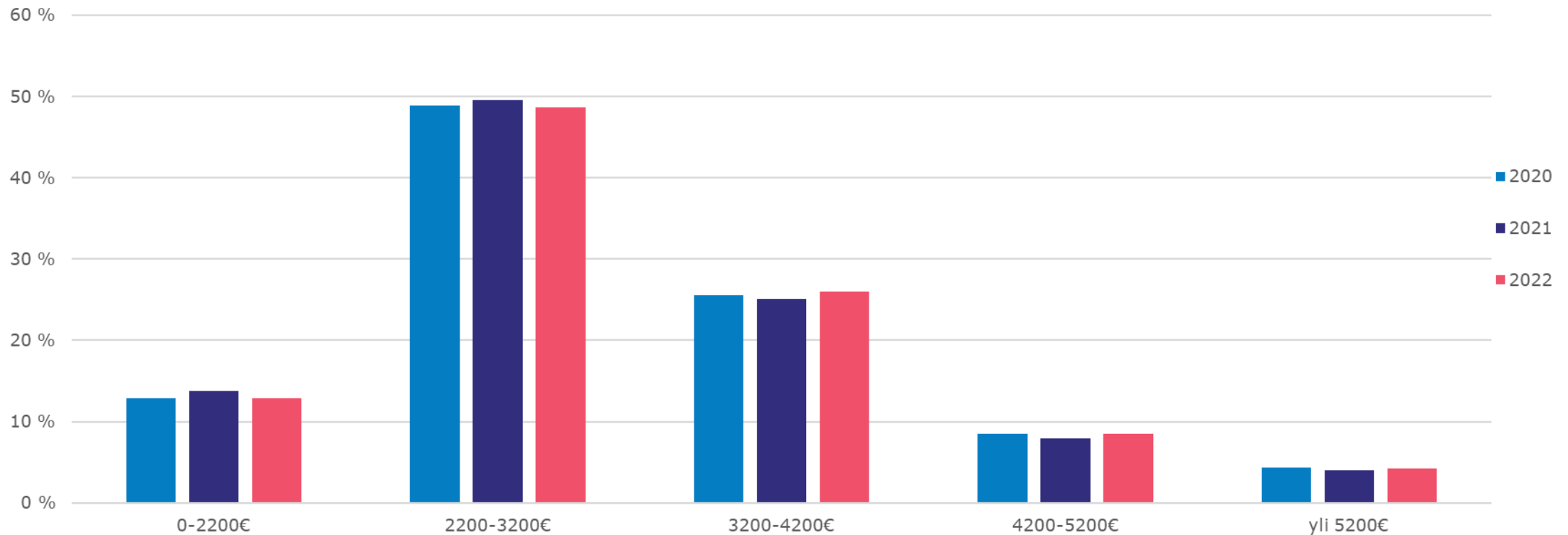
Puolet opetus- ja kasvatustyöalaa opiskelevista suoritti yliopisto-opintoja ja 30 % ammattikorkeakouluopintoja vuosina 2018–2022.

Kuvassa vuodet 2018-2022.

Tietoa aikuiskoulutustuen
saajien tulo- ja tukitasoista

A faint, light blue logo of the Finnish Adult Education Association (Aikuiskoulutuskeskus) is visible in the background. It features a stylized figure with arms raised, set within a shield-like shape, all enclosed in a larger, rounded rectangular frame.

Palkansaajan aikuiskoulutustukea saaneet opiskelua edeltäneen ansiotason mukaan



Palkat on korjattu ansiotasoindeksillä vuoden 2021 tasoon palkan määräytymisjakson päättymisvuoden mukaan. Kokoaikaisten palkansaajien kokonaisansion mediaani vuonna 2021 oli 3315 €/kk (Suomen virallinen tilasto (SVT): Palkkarakenne [verkkojulkaisu]. ISSN=1799-0076. Helsinki: Tilastokeskus [viitattu: 30.6.2023]. Saantitapa: <http://www.stat.fi/til/pr/>)

Palkansaajan aikuiskoulutustukea saaneiden opiskelua edeltäneet ansiot koulutustason mukaan

| Opintoja edeltänyt koulutustaso | Keskiarvo €/kk | Mediaani €/kk |
|---------------------------------|----------------|---------------|
| Korkeakoulu | | |
| 2021 | 3406 | 3172 |
| 2022 | 3483 | 3242 |
| Toinen aste | | |
| 2021 | 2716 | 2606 |
| 2022 | 2797 | 2675 |
| Peruskoulu | | |
| 2021 | 2529 | 2507 |
| 2022 | 2682 | 2583 |
| Yhteensä | 3102 | 2896 |

Kokoaikaisten palkansaajien kokonaisansion mediaani vuonna 2021 oli 3315 €/kk (Suomen virallinen tilasto (SVT): Palkkarakenne [verkojulkaisu]. ISSN=1799-0076. Helsinki: Tilastokeskus [viitattu: 30.6.2023]. Saantitapa: <http://www.stat.fi/til/pru/>)

Palkansaajan aikuiskoulutustukea saaneiden keskimääräinen aikuiskoulutustuki kuukaudessa 2021–2022

| Opintoja edeltänyt koulutustaso | Täysimääräinen tuki €/kk keskimäärin | Maksettu tuki €/kk keskimäärin |
|---------------------------------|--------------------------------------|--------------------------------|
| Korkeakoulu | | |
| 2021 | 1588 | 1405 |
| 2022 | 1614 | 1369 |
| Toinen aste | | |
| 2021 | 1412 | 1248 |
| 2022 | 1439 | 1224 |
| Peruskoulu | | |
| 2021 | 1359 | 1228 |
| 2022 | 1400 | 1241 |
| Yhteensä | 1513 | 1305 |

Aikuiskoulutustuen rahoitus vuonna 2022

Aikuiskoulutustuki

| |
|--|
| Rahoitetaan työttömyysvakuutusmaksuista |
| Palkansaajan aikuiskoulutustuki |
| Rahoitetaan valtion verovaroista |
| Yrittäjän aikuiskoulutustuki |



Aikuiskoulutustuen avulla voi opiskella kokonaisia tutkintoja tai lyhyempiä koulutuksia. Saamisedellytyksenä on mm. voimassa oleva työsuhde tai yrittäjyys ja 8 vuoden työhistoria. Palkansaajan tuki on ansioihin perustuva, yrittäjän tuki on kiinteä.

Vuonna 2022 aikuiskoulutustukea maksettiin yhteensä 178 miljoonaa euroa.

Aikuiskoulutustuella opiskelulla tavoitellaan alanvaihtoa, helpotusta työn kuormittavuuteen ja korkeampaa tutkintoa

- Työllisyysrahasto selvitti keväällä 2023, miksi tuen saajat ovat päättäneet lähteä opiskelemaan. Tutkimuksessa kysyttiin mikä on tuen saajien kokema aikuiskoulutustuen vaikutus työuralle ja miten he kokivat tavoitteidensa toteutuneen. Tutkimukseen vastasi lähes 5 000 henkilöä.
- Aikuiskoulutustuen koettu vaikuttavuus -tutkimustuloksissa motivaatiosyynä työuran aikana opiskeluun korostuivat alanvaihtosuunnitelmat, nykytyön kuormittavuus sekä halu edetä uralla. Vastaajat saivat valita useista vaihtoehdoista itselleen kaikkein tärkeimmät motivaatiotekijät, lähes kaikki valitsivat vähintään kaksi motivaatiotekijää.
 - Vastaajista 59 % kertoi, että alanvaihto oli yksi syy lähteä opiskelemaan aikuisiällä.
 - Tutkimukseen vastanneista 58 % mainitsi kuormituksen nykytyössä motiiviksi lähteä opiskelemaan.
 - 49 % vastaajista koki tarvitsevansa korkeamman tutkinnon voidakseen edetä työurallaan.
- Siirry tutkimustuloksiin: [Aikuiskoulutustuen koettu vaikutus -tutkimus PDF \(työllisyysrahasto.fi\)](#)